



¿Sabías que...



Pilar de hierro de Delhi (India)

La historia de la soldadura se remonta a varios milenios atrás, con los primeros ejemplos de soldadura desde la edad de bronce y la edad de hierro en Europa y en Oriente Medio. La soldadura fue usada en la construcción del Pilar de hierro de Delhi, en la India, erigido cerca del año 310 y pesando 5,4 toneladas.

En 1800, Sir Humphry Davy descubrió el arco eléctrico, y los avances en la soldadura por arco

continuaron con las invenciones de los electrodos de metal por el ruso Nikolai Slavyanov y el norteamericano, C. L. Coffin a finales de los años 1800.

La soldadura por resistencia también fue desarrollada durante las décadas finales del siglo XIX. La soldadura de termita fue inventada en 1893, y alrededor de ese tiempo, se estableció otro proceso, la soldadura a gas. El acetileno fue descubierto en 1836,

pero su uso en la soldadura no fue práctico hasta cerca de 1900, cuando fue desarrollado un soplete conveniente.

Durante los años 1920 hubo importantes avances, incluyendo la introducción de la soldadura automática en 1920, en la que el alambre del electrodo era alimentado continuamente.

A mediados del siglo XX, fueron inventados muchos nuevos métodos. 1930 vio el lanzamiento de la soldadura de perno y la soldadura de arco sumergido. En 1941, después de décadas de desarrollo, la soldadura de arco de gas con electrodo de tungsteno fue finalmente perfeccionada, seguida en 1948 por la soldadura por arco metálico con gas.

En 1957, debutó el proceso de soldadura por arco con núcleo fundente y ése mismo año fue inventada la soldadura de arco de plasma. La soldadura por electroescoria fue introducida en 1958, y fue seguida en 1961 por la soldadura por electrogas.

Otros desarrollos recientes en la soldadura incluyen en 1958 la soldadura con rayo de electrones. Siguiendo la invención del láser en 1960, la soldadura por rayo láser debutó varias décadas más tarde, y ha demostrado ser especialmente útil en la soldadura automatizada de alta velocidad. Sin embargo, ambos procesos continúan siendo altamente costosos debido al alto costo del equipo necesario, y esto ha limitado sus aplicaciones.

vía Wikipedia



EQUIPO SOLDAR ATLANTIC 180



EQUIPO SOLDAR ATLANTIC 200



EQUIPO SOLDAR CON ACCESORIOS SB-1000 TURBO



EQUIPO SOLDAR HILO CON ACCESORIOS SOLMIG-160



EQUIPO SOLDAR INVERTER 160P



EQUIPO SOLDAR INVERTER 200P



EQUIPO SOLDAR INVERTER GYSMI 130P + PANTALLA FLIP FLAP



EQUIPO SOLDAR INVERTER PRO155



EQUIPO SOLDAR INVERTER CE-PRO195



EQUIPO SOLDAR INVERTER TITANIUM 160A



EQUIPO SOLDAR INVERTER TITANIUM 200A



EQUIPO SOLDAR INVERTER C/A+M SKI164



EQUIPO SOLDAR INVERTER EVOLUTION180



EQUIPO SOLDAR INVERTER EVOLUTION20X



EQUIPO SOLDAR INVERTER CE-BLACK200PLUS + PANTALLA



EQUIPO SOLDAR INVERTER ZEUSTIG200MP 170A

SOLDADURA



VOSTER

EQUIPO SOLDAR AEROPROCESS 2000 + ANTORCHA



VOSTER

EQUIPO SOLDAR COTT-155E



VOSTER

EQUIPO SOLDAR INVERTER COTT-175SE



VOSTER

EQUIPO SOLDAR INVERTER COTT-195 SD



VOSTER

EQUIPO SOLDAR INVERTER STYL 185 DI



VOSTER

EQUIPO SOLDAR INVERTER STYL 205 DI



ET SYSTEMS

EQUIPO SOLDAR INVERTER POTENZA 160



ET SYSTEMS

EQUIPO SOLDAR INVERTER POTENZA 200



Cimax

PANTALLA SOLDAR CABEZA 412R



Cimax

PANTALLA SOLDAR MANO 418U



AMRATOOLS

PANTALLA SOLDAR CABEZA FLIP FLAP



AMRATOOLS

PANTALLA SOLDAR ELECTRONICA PRS-G



AMRATOOLS

PANTALLA SOLDAR ELECTRONICA PRS2-G



AMRATOOLS

PANTALLA SOLDAR ELECTRONICA PRS3-G



CEVIK

PANTALLA SOLDAR ELECTRONICA PE810PRO



CEVIK

PANTALLA SOLDAR ELECTRONICA CE-PE600S



SAFETOP

PANTALLA SOLDAR ELECTRONICA 70561



VOSTER

PANTALLA SOLDAR ELECTRONICA OPTIMATIC 050



SELECCIÓN DE SOPLETES



SALKI

SOLDADOR ELECTRICO
Disponible 30, 40, 60 y 80W



SALKI

SOLDADOR ELECTRICO INSTANTANEO
100W



SALKI

SOLDADOR ELECTRICO PROFESIONAL
40W



TRON G

SOLDADOR PUNTA RECTA
Disponibile 25W, 40W y 80W



TRON G

SOLDADOR PUNTA CURVA
Disponibile 150W y 300W



TRON G

SOLDADOR TERMO-GRABADO HOBBYKIT
30W



SUPER EGO

SOPLETE CANDILEJA PIEZO ELECTRICO
SEH025100



SUPER EGO

SOPLETE TIPO PISTOLA
254590100



SPRENGER

SOPLETE ROFLAME PIEZO



ABRATools

SOLDADOR A CARTUCHO 8700



Kapital

PACK SOPLETE CANDILEJA KT527P + 2 CARTUCHOS



SUPER EGO

PACK SOPLETE MULTIFIRE + 2 CARGAS



SUPER EGO

PACK SOPLETE ROFIRE
3 cargas P00555



SELECCIÓN CARTUCHOS



Kapital

PACK 4 BOTELLAS GAS KMAPPLUS-4P 1L

SOLDADURA



Kapital

CARTUCHO GAS KBTU200N CON VALVULA
190G/0,4L



Kapital

SOPLETE CON MANGUERA KT947H + REGULADOR
Sin bote.



SAFETOP

CUBREFILTRO POLICARBONATO
Disponible 100X50X1 y 110X90X1



CImax

CRISTAL PROTECCION INCOLORO
110X55



CImax

CRISTAL SOLDAR INACTINIO T11
110X55



CRC

ANTISPATTER IND
500ML



kruffi

ANTIADHERENTE SOLDADURA ANTIESPATER
650ML



LINCOLN ELECTRIC

BOBINA HILO INNERSHIE NR-211MP
0,9 4,5KG



LINCOLN ELECTRIC

BOBINA HILO SOLDAR ULTRAMAG M.C.C
Disponible 0,8 15KG;
1,0 15KG; 1,2 15KG



SELECCIÓN ELECTRODOS



LINCOLN ELECTRIC

PINZA MASA GC2



LINCOLN ELECTRIC

PINZA PORTAELECTRODOS EH
Disponible 3-300; 2-500



MARCA

MANORREDUCTOR ACETILENO



MARCA

MANORREDUCTOR BUTANO/PROPANO



MARCA

MANORREDUCTOR OXIGENO



PIHER

ESCUADRA MAGNETICA Q
Disponible 2 mediana 110MM; 3 grande 140MM



PIHER

MASA MAGNETICA PARA SOLDADURA MG2



SALKI

HILO DE ESTAÑO 8500118



VOLTER

ANTORCHA TIG SR-17V
Disponible 10-25; 35-50



VOLTER

PROTECTOR PARA GENERADOR INVERKONTROL DI-230

VIBRADORES



MOTOR VIBRADOR RABBIT II
220V-50HZ



TRANSMISION RABBIT
Disponible Ø48/4,0 MTS



COMPRESOR SILENCIOSO PRO6SILENT
1HP 6L



COMPRESOR CEVIK PRO 24XT
2,5HP 24L



COMPRESOR START O15
1,5HP 6L



COMPRESOR VENTO OM-195
1,5HP 6L



COMPRESOR POLE POSITION L20
2HP 24L



COMPRESOR POLE POSITION RC2
2HP 24L



COMPRESOR MONTECARLO RC2
2HP 50L



COMPRESOR CORREAS A29-50 CM2
2HP 50L



COMPRESOR CORREAS A29-90 CM2
2HP 90L



COMPRESOR CORREAS A29B-50 CM3
3HP 50L



COMPRESOR CORREAS A29B-90 CM3
3HP 90L



COMPRESOR CORREAS A29B-150 CM3
3HP 150L



COMPRESOR CORREAS A29B-200 FM3
3HP 200L



COMPRESOR CORREAS A39B-90 CM3
3HP 090L



COMPRESOR CORREAS A39B-150 CM3
3HP 150L



COMPRESOR CORREAS B\5900B-FT
5,5HP 270L

COMPRESORES



CEVIK

COMPRESOR PRO 25
2HP 25L



CEVIK

COMPRESOR TORNADO
2HP 25L



CEVIK

COMPRESOR PRO 50
2,5HP 50L



CEVIK

COMPRESOR PRO 55
2HP 50L



CEVIK

COMPRESOR CEVIK PRO 50VX
3HP 50L



Simes

COMPRESOR PC1010
0,5HP 3,8L



SALKI

COMPRESOR MINI
125PSI/230V



SALKI

COMPRESOR MINI COMPAC
12V



SALKI

COMPRESOR MINI COMPAC + BALÓN
12V

TALADROS DE COLUMNA



AMRATOOLS

TALADRO MAGNETICO ECO.30
950W



AMRATOOLS

TALADRO T/CORREAS E+P TS-16
230V



AMRATOOLS

TALADRO T/CORREAS E+P TS20 MT2
230V



AMRATOOLS

TALADRO T/CORREAS FTX-25-TC
230V



AMRATOOLS

TALADRO T/CORREAS FTX-35-TC
230V



AMRATOOLS

TALADRO T/CORREAS FTX-35-TC R+L
400V



AMRATOOLS

TALADRO T/CORREAS TB13-5B
230V



AYERBE

TALADRO COLUMNA AY/20/TS
20MM



AYERBE

TALADRO COLUMNA AY/25/TC
25MM



AYERBE

TALADRO COLUMNA AY/32TC/MN
32MM

TRONZADORAS Y SIERRAS



ABRATOOLSA

TRONZADORA SIERRA CINTA BF 128 SCP
230V



ABRATOOLSA

TRONZADORA SIERRA CINTA BF-210-SC M PRO
750W



ABRATOOLSA

TRONZADORA SIERRA CINTA BF-180 SM
230V



CEVIK

SIERRA CINTA CP28-186
450W 120MM



CEVIK

SIERRA CINTA CP28-191
750W 180MM



ELBB

TRONZADORA MADERA TLE-4
700x970x940MM



ELBB

TRONZADORA TLE-3 MONOFÁSICA HOMOLOGADA
220V



ELBB

TRONZADORA CERA-MICA TVD-125/3 M
1,80X0,90X0,85M



ELBB

TRONZADORA CERA-MICA TVR-3 M
1,17X0,75X0,70M



CEVIK

SIERRA MESA CTS-250M
1500W 250MM



FEM

SIERRA CINTA 17KG FEM-780X
850W



FEM

SIERRA CINTA FM-784XL
1200W 17KG



ABRATOOLSA

TRONZADORA SIERRA CINTA BF-85-SCV
230V



ABRATOOLSA

TRONZADORA SIERRA CINTA BF-100SC
230V

MEZCLADORES



FEM

RUBIMIX-07 + VARILLA
1200W



FEM

RUBIMIX-09N
1200W




CEVIK

MEZCLADOR M-1280N + VARILLA + MALETA
1200W



CEVIK

MEZCLADOR MX + VARILLA + MALETA
Disponible 1500W y 1700W



FEM

SELECCIÓN BRAZOS MEZCLADORES

ASPIRACIÓN



ASPIRADOR PRO 20X
1250W 20L



ASPIRADOR SECO/HUMEDO PRO 30XT
1400W 30L



ASPIRADOR SECO/LIQUIDO VEGAS 429I M FLOWM
2600W 62L



ASPIRADOR SECO/LIQUIDO YP2/62 W&D
2800W



ASPIRADOR SECO/LIQUIDO GC3/107 W&D
3300W



ASPIRADOR SECO/LIQUIDO GP3/62 W&D
3600W



ASPIRADOR SECO/HUMEDO WD 2
1000W 12L



ASPIRADOR SECO/HUMEDO MV3/WD3
1000W 17L



ASPIRADOR SECO/HUMEDO WD4
1000W 20L

ASPIRACIÓN



KÄRCHER

**ASPIRADOR SECO/HUMEDO
MV4/WD4 PREMIUM**
1000W 20L



KÄRCHER

**ASPIRADOR SECO/HUMEDO
MV5/WD5 PREMIUM**
1100W 25L



KÄRCHER

**ASPIRADOR SECO/HUMEDO
WD6 P PREMIUM**
1300W 30L



KÄRCHER

**ASPIRADOR SECO/HUMEDO
NT 50/1 ME CLASSIC**
1150W 50L



KÄRCHER

**ASPIRADOR SECO/CENIZAS
AD 3.200**
1200W 17L



STARK

**ASPIRADOR SECO/LIQUIDO
STARK80-3**
3000W 80L

HORMIGONERAS



CAMAC

**HORMIGONERA ELECTRICA
P/C CE155**
159L 0,5HP



CAMAC

HORMIGONERA HC-170
170L 0,75HP



CAMAC

HORMIGONERA HC-190
190L 0,75HP



CAMAC

HORMIGONERA HCS-250
270L 1000W

VENDIMIA



BAHCO

TIJERA DE VENDIMIA P123
10 mm



BELLOTA

TIJERA VENDIMIA 3628 INOX-CE
172 mm



BELLOTA

TIJERA VENDIMIA 3622 INOX
185 mm



BELLOTA

TIJERA VENDIMIA 3624 INOX
186 mm



Stocker

TIJERA 1 MANO VENDIMIA 345
19 cm



G.E.

LAVABOTELLAS HIDRAULICO



GRIFO VACIADO TINAJA



PRIMO

CAPAZO VENDIMIA 40L



Stocker

ATADORA STOCKFIX



Stocker

CINTA PLANA STOFIX 500X0,45MM



Tagg

EURO CAJA 6444-T 600x400x440MM 75L



ENCORCHADORA ETP 3 PIES



RAISA

SACO VENDIMIA
Disponibile 60x100 azul G/500;
60x100 blanco G/500;
50x80 azul G/600.



R

BOMBA TRASVASE ROVER 20CE
0,5 Hp. 1700 l/h



R

BOMBA TRASVASE ROVER 25CE
0,8 Hp. 2500 l/h



R

BOMBA TRASVASE ROVER 30CE
1,0 Hp. 5000 l/h

ENVASADORAS Y PICADORAS


ELMA

ENVASADORA VACIO V-MAX
160W



ELMA

ENVASADORA VACIO V START
175W



ELMA

ENVASADORA VACIO DIGIT ONE
230W



ELMA

ENVASADORA VACIO DIGIT 30 NEO
15L/MIN



ELMA

PICADORA ELECTRICA ARIES
Disponible 1000W 1.5CV y 1500W
2.0CV



ELMA

PICADORA MANUAL
Disponible 40-50KG/H
y 60-80KG/H



ELMA

**CORTADORA FIAMBRE
PROFESIONAL**
Diámetro 220MM

ELMA

**ACCESORIOS
Y REPUESTOS**



NOVEDADES



KARCHER

LANZA MULTI POWER K6/K7



TACOS ESCALERA DOMÉSTICA 33

Negro. 33X20MM y 50X20MM



ELMA

QUEMADOR HIERRO FUNDIDO
6,5KW



ELMA

QUEMADOR HIERRO FUNDIDO TRIPODE
6,5KW



BOSCH

DISCO INGLETADORA MD
250X3,2X30MM Z40,300X3,2X30MM Z48



BOSCH

DISCO SIERRA P/GKS-90
190X30X2,0MM 16DIENTES



SAGOLA

PISTOLA GRAVEDAD
3300GTO 1.8 EPA



INDUSTRIAL SAFETY

ZAPATO BS60 S1P SRC
T-39, T-40, T-41, T-42, T-43, T-44, T-45, T-46



BOSCH

TALADRO PERCUTOR PSB EASY
500W



BOSCH

ATORNILLADOR PSR-EASY LI-2
12V LITIO - 1,5AH



HITACHI
Inspire the Need

TALADRO ATORNILLADOR PERCUTOR DV14DBL2
14,4V LITIO - 5,0AH



HITACHI
Inspire the Need

MARTILLO PERFORADOR DH40-MC
7,1K 10J



HITACHI
Inspire the Need

MARTILLO DEMOLIDOR H65-SB3
17,2KG 45J



GARLAND

HIDROLAVADORA ULTIMATE 315 E+
150BAR 400L



BOSCH


INGLETADORA GTM 12 JL + MESA GTA 2600
1800W 305MM



Solicita tu alta de usuario y empieza a disfrutar de todas nuestras ventajas



- Accede a todas las funciones en tu pc, smartphone o tablet.



- Comprueba la disponibilidad antes de realizar tus pedidos.



- Control de productos pedidos, albaranes y novedades.